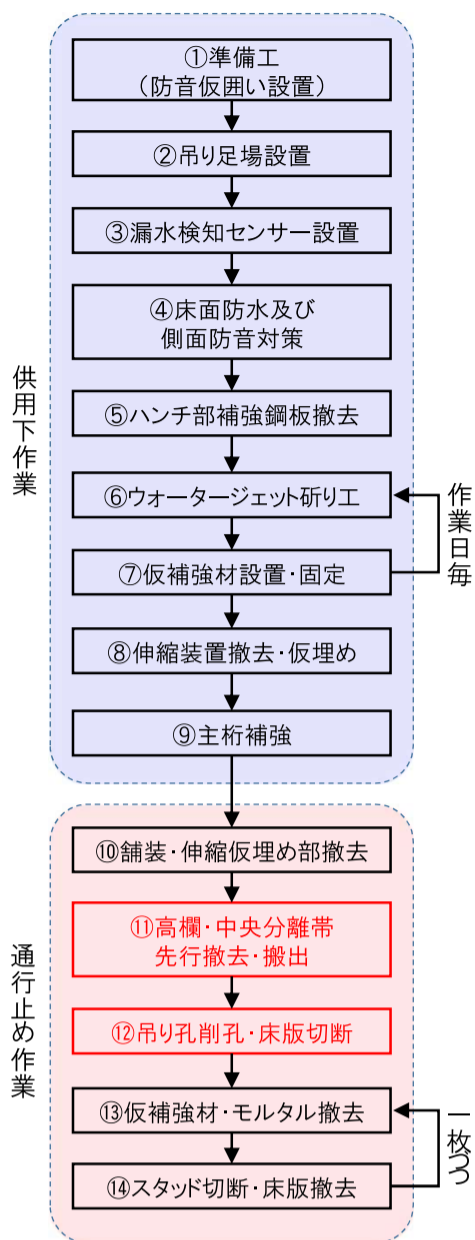


施工順序:ウォータージェットを用いた床版急速撤去工法



⑪高欄撤去



高欄切断



高欄撤去

※写真は玉出入路施工時のもの

⑫吊り孔削孔・床版切断



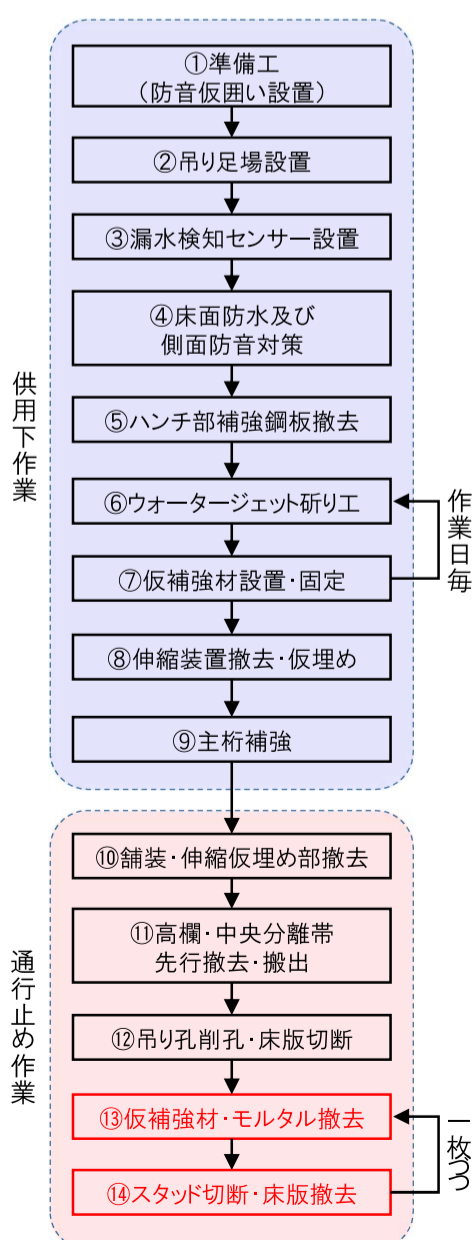
床版吊り孔削孔



床版切断

※写真は玉出入路施工時のもの

施工順序:ウォータージェットを用いた床版急速撤去工法



⑬仮補強材撤去



鋼製補強材撤去後

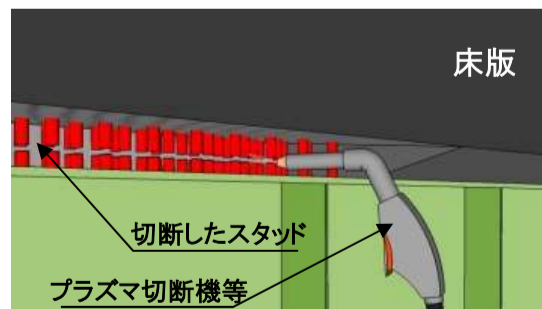


モルタル撤去状況

※写真は玉出入路施工時のもの

⑭スタッド切断・床版撤去

➤ 仮補強材を撤去後、スタッドを切断して床版ブロックを撤去する。



※写真は玉出入路施工時のもの

➤ UFC床版の架設用に開発した軽量の架設機を用いて、既設床版の撤去を行う。(桁への負荷低減)

